

Mi comunidad interactiva

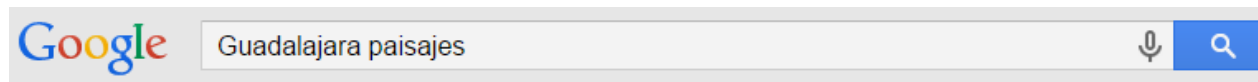



Con tu maestro, compañeros y en casa, busca imágenes y videos del lugar donde vives.


Para este proyecto repasa en el libro 1 el bloque 3, páginas 54 a 70.

Puedes realizar este proyecto de diferentes formas:

- 1) En el buscador de una PC o de una tableta escribe palabras clave. Ellas harán que busques más rápido y mejor. Por ejemplo:



Recuerda que, en vez de escribir, puedes decir las palabras clave con tu voz  , habla con claridad.

- 2) Si eliges la opción  verás fotografías que puedes utilizar para ilustrar tus láminas. Recuerda anotar la fuente de donde copias las imágenes.

Dibuja la imagen de tu comunidad que más te guste o imprímela y pégala aquí.

- 3) En la opción **Videos** encontrarás muchas grabaciones para compartir con tus amigos y tu familia.
- 4) Responde. ¿En qué equipo has buscado?

Dibújalo y escribe su nombre.

Nací en Puebla y he compartido con mi nieto videos sobre el lugar.



5) ¿Quién te ayudo a hacer la tarea? _____

A evaluar

¿Te gustó el proyecto? Colorea una carita.



Genial



Me gustó



Bueno



Compartan el proyecto entre todos; muestren el trabajo y comenten.



¿Qué aprendí? _____

Evaluación del profesor

Has comprendido el contenido del bloque y lo aplicaste en este proyecto.

Lo has hecho con un poco de ayuda y mostraste interés en las actividades.

Repasa y vuelve a intentarlo.



Habilidad digital: Habilidad para navegar y buscar en medios virtuales.